



GOIANAPREVI
Instituto de Previdência Social do Município de Goiana
CARTEIRA PLANO PREVIDENCIÁRIO

Posição em 31/01/2026

Sumário

1. Posição de mercado dos ativos (dados qualitativos)	1
1.1. Estatísticas	3
1.2. Tabela de cotação e taxas	4
1.3. Composição por segmento	5
1.4. Composição por índice financeiro	5
1.5. Prazos de liquidação	6
1.6. Composição da carteira por regras	7
1.6.1. Resolução CMN N° 4.963, de 25 de novembro de 2021 - Política de Investimentos 2025	7
1.7. Composição dos ativos por regras	8
1.8. Volatilidade da carteira	9
2. Carteira	10
2.1. Posição dos ativos (dados quantitativos)	10
2.2. Movimentação dos ativos	12
2.3. Rendimentos	14
2.4. Evolução mensal do patrimônio líquido	15
2.5. Rentabilidade x Meta mensal	16
2.6. Rentabilidade x Meta anual	17
2.7. Risco ponderado	19
2.8. Distribuição	20
2.8.1. Distribuição por administradores	20
2.8.2. Distribuição por gestores	22
2.9. Resumo por administrador / gestor	23
2.10. Política de investimentos e enquadramentos	24
2.10.1. Resolução CMN N° 4.963, de 25 de novembro de 2021 - Política de Investimentos 2025	24
2.11. Rating de gestores e administradores	25
2.11.1. Administradores	25
2.11.2. Gestores	26
3. Patrimônio, rentabilidade e metas por ano	27
3.1. Plano Previdenciário	27
4. Credenciamento de ativos	30
5. Credenciamento de pessoas jurídicas	31
6. Parecer	32



Sumário

7. Disclaimer	40
8. Anexos	41
8.1. Conceitos e definições	41
8.2. Operações	42

1. Posição de mercado dos ativos (dados qualitativos)

Carteira(s)	CNPJ	Nome completo	Artigo	Gestor	Administrador	Classe de risco
Fundos de investimento						
Plano Previdenciário	03.399.411/0001-90	BRADESCO FUNDO DE INVESTIMENTO FINANCEIRO RENDA FIXA REFERENCIADA DI PREMIUM - RESP LIMITADA	Resol. CMN Nº 4.963. de 25 de novem. de 2021 - 7 III a	BANCO BRADESCO S.A.	BANCO BRADESCO S.A.	Muito baixo
Plano Previdenciário	03.660.879/0001-96	BRADESCO SELECTION FI FINANCEIRO - CIC EM AÇÕES - RESP LIMITADA	Resol. CMN Nº 4.963. de 25 de novem. de 2021 - 8 I	BANCO BRADESCO S.A.	BEM - DISTRIBUIDORA DE TITULOS E VALORES MOBILIARIOS LTDA.	Alto
Plano Previdenciário	05.900.798/0001-41	CAIXA DIVIDENDOS FUNDO DE INVESTIMENTO FINANCEIRO EM AÇÕES - RESPONSABILIDADE LIMITADA	Resol. CMN Nº 4.963. de 25 de novem. de 2021 - 8 I	CAIXA DISTRIBUIDORA DE TÍTULOS E VALORES MOBILIÁRIOS S.A.	CAIXA ECONOMICA FEDERAL	Alto
Plano Previdenciário	11.484.558/0001-06	BRADESCO FIF - CLASSE DE INVESTIMENTO RF IRF - M 1 TÍTULOS PÚBLICOS - RESP LIMITADA	Resol. CMN Nº 4.963. de 25 de novem. de 2021 - 7 I b	BANCO BRADESCO S.A.	BANCO BRADESCO S.A.	Baixo
Plano Previdenciário	13.077.415/0001-05	BB PREVIDENCIÁRIO FLUXO RENDA FIXA SIMPLES FUNDO DE INVESTIMENTO EM COTAS DE FIF RESP LIMITADA	Resol. CMN Nº 4.963. de 25 de novem. de 2021 - 7 III a	BB GESTAO DE RECURSOS DTVM S.A	BB GESTAO DE RECURSOS DTVM S.A	Muito baixo
Plano Previdenciário	13.077.418/0001-49	BB PREVIDENCIÁRIO RENDA FIXA REFERENCIADO DI LONGO PRAZO PERFIL FIC FIF RESPONSABILIDADE LIMITADA	Resol. CMN Nº 4.963. de 25 de novem. de 2021 - 7 III a	BB GESTAO DE RECURSOS DTVM S.A	BB GESTAO DE RECURSOS DTVM S.A	Baixo
Plano Previdenciário	20.216.216/0001-04	BRADESCO INSTITUCIONAL IMA - B 5 FI FINANCEIRO - CIC RF - RESP LIMITADA	Resol. CMN Nº 4.963. de 25 de novem. de 2021 - 7 III a	BANCO BRADESCO S.A.	BANCO BRADESCO S.A.	Baixo
Plano Previdenciário	30.568.193/0001-42	BNB SOBERANO CLASSE DE INVESTIMENTO RENDA FIXA - RESP LIMITADA	Resol. CMN Nº 4.963. de 25 de novem. de 2021 - 7 I b	BANCO DO NORDESTE DO BRASIL SA	S3 CACEIS BRASIL DISTRIBUIDORA DE TITULOS E VALORES MOBILIARIOS S.A	Muito baixo
Plano Previdenciário	50.803.936/0001-29	CAIXA AUTOMÁTICO POLIS FIC DE CLASSE DE FIF RENDA FIXA CURTO PRAZO - RESPONSABILIDADE LIMITADA	Resol. CMN Nº 4.963. de 25 de novem. de 2021 - 7 I b	CAIXA DISTRIBUIDORA DE TÍTULOS E VALORES MOBILIÁRIOS S.A.	CAIXA ECONOMICA FEDERAL	Muito baixo
Plano Previdenciário	03.256.793/0001-00	BRADESCO FIF - CLASSE DE INVESTIMENTO RENDA FIXA REFERENCIADA DI FEDERAL EXTRA - RESP LIMITADA	Resol. CMN Nº 4.963. de 25 de novem. de 2021 - 7 I b	BANCO BRADESCO S.A.	BANCO BRADESCO S.A.	Muito baixo
Letra financeira						
Plano Previdenciário	60.746.948/0001-12	60.746.948/0001 - 12 - LF BANCO BRADESCO S.A. 12/11/2024 - 12/11/2026 (IPCA+6,92%)	Resol. CMN Nº 4.963. de 25 de novem. de 2021 - 7 IV	BANCO BRADESCO S.A.	BANCO BRADESCO S.A.	Muito baixo
Plano Previdenciário	60.746.948/0001-12	60.746.948/0001 - 12 - LF BANCO BRADESCO S.A. 17/04/2025 - 19/04/2027 (IPCA+8,49%)	Resol. CMN Nº 4.963. de 25 de novem. de 2021 - 7 IV	BANCO BRADESCO S.A.	BANCO BRADESCO S.A.	Muito baixo
Compra direta de título público						
Plano Previdenciário	02.952.035/0001-56	NTN - B 06/12/2024 - 15/08/2030 - 28768653 IPCA+ 7,10%	Resol. CMN Nº 4.963. de 25 de novem. de 2021 - 7 I a	TESOURO NACIONAL	TESOURO NACIONAL	Muito baixo
Plano Previdenciário	02.952.035/0001-56	NTN - B 06/12/2024 - 15/05/2035 - 28768654 IPCA+ 6,93%	Resol. CMN Nº 4.963. de 25 de novem. de 2021 - 7 I a	TESOURO NACIONAL	TESOURO NACIONAL	Muito baixo
Plano Previdenciário	02.952.035/0001-56	NTN - B 06/12/2024 - 15/05/2045 - 28768652 IPCA+ 6,84%	Resol. CMN Nº 4.963. de 25 de novem. de 2021 - 7 I a	TESOURO NACIONAL	TESOURO NACIONAL	Muito baixo

Carteira(s)	CNPJ	Nome completo	Artigo	Gestor	Administrador	Classe de risco
Plano Previdenciário	02.952.035/0001-56	02.952.035/0001 - 56 - NTN - B 21/02/2025 - 15/08/2030 - 29249225 IPCA+ 7,50%	Resol. CMN N° 4.963. de 25 de novem. de 2021 - 7 l a	TESOURO NACIONAL	TESOURO NACIONAL	Muito baixo
Plano Previdenciário	02.952.035/0001-56	02.952.035/0001 - 56 - NTN - B 21/02/2025 - 15/05/2035 - 29249226 IPCA+ 7,503428%	Resol. CMN N° 4.963. de 25 de novem. de 2021 - 7 l a	TESOURO NACIONAL	TESOURO NACIONAL	Muito baixo
Plano Previdenciário	02.952.035/0001-56	02.952.035/0001 - 56 - NTN - B 21/02/2025 - 15/05/2045 - 29249227 IPCA+ 7,363951%	Resol. CMN N° 4.963. de 25 de novem. de 2021 - 7 l a	TESOURO NACIONAL	TESOURO NACIONAL	Muito baixo

1.1. Estatísticas

Carteira(s)	Nome completo	Índice	Retorno médio mensal	Menor retorno	Maior retorno	Qtde. mês positivo	Qtde. mês negativo	Qtde. mês acima do índice	Qtde. mês abaixo do índice
Plano Previdenciário	BRDESCO FUNDO DE INVESTIMENTO FINANCEIRO RENDA FIXA REFERENCIADA DI PREMIUM - RESP LIMITADA	CDI	▲ +1.15 %	▲ +1.00 %	▲ +1.23 %	12	0	11	0
Plano Previdenciário	BRDESCO SELECTION FI FINANCEIRO - CIC EM AÇÕES - RESP LIMITADA	IBOVESPA	▲ +3.94 %	▼ -5.00 %	▲ +10.84 %	10	2	0	0
Plano Previdenciário	CAIXA DIVIDENDOS FUNDO DE INVESTIMENTO FINANCEIRO EM AÇÕES - RESPONSABILIDADE LIMITADA	IDIV	▲ +3.74 %	▼ -3.35 %	▲ +9.94 %	11	1	0	0
Plano Previdenciário	BRDESCO FIF - CLASSE DE INVESTIMENTO RF IRF - M 1 TÍTULOS PÚBLICOS - RESP LIMITADA	IRF-M1	▲ +1.14 %	▲ +0.98 %	▲ +1.25 %	12	0	0	0
Plano Previdenciário	BB PREVIDENCIÁRIO FLUXO RENDA FIXA SIMPLES FUNDO DE INVESTIMENTO EM COTAS DE FIF RESP LIMITADA	SELIC	▲ +1.06 %	▲ +0.88 %	▲ +1.14 %	12	0	0	0
Plano Previdenciário	BB PREVIDENCIÁRIO RENDA FIXA REFERENCIADO DI LONGO PRAZO PERFIL FIC FIF RESPONSABILIDADE LIMITADA	CDI	▲ +1.15 %	▲ +0.98 %	▲ +1.24 %	12	0	11	0
Plano Previdenciário	BRDESCO INSTITUCIONAL IMA - B 5 FI FINANCEIRO - CIC RF - RESP LIMITADA	IMA-B5	▲ +0.91 %	▲ +0.19 %	▲ +1.74 %	12	0	0	0
Plano Previdenciário	BNB SOBERANO CLASSE DE INVESTIMENTO RENDA FIXA - RESP LIMITADA	CDI	▲ +1.13 %	▲ +0.94 %	▲ +1.22 %	12	0	11	0
Plano Previdenciário	CAIXA AUTOMÁTICO POLIS FIC DE CLASSE DE FIF RENDA FIXA CURTO PRAZO - RESPONSABILIDADE LIMITADA	CDI	▲ +0.89 %	▲ +0.71 %	▲ +0.98 %	12	0	11	0
Plano Previdenciário	BRDESCO FIF - CLASSE DE INVESTIMENTO RENDA FIXA REFERENCIADA DI FEDERAL EXTRA - RESP LIMITADA	CDI	▲ +1.12 %	▲ +0.93 %	▲ +1.20 %	12	0	11	0
Plano Previdenciário	60.746.948/0001 - 12 - LF BANCO BRADESCO S.A. 12/11/2024 - 12/11/2026 (IPCA+6,92%)	IPCA + Taxa	0.00 %	0.00 %	0.00 %	0	0	0	0
Plano Previdenciário	NTN - B 06/12/2024 - 15/08/2030 - 28768653 IPCA+ 7,10%	IPCA + Taxa	▲ +0.47 %	0.00 %	▲ +0.94 %	1	0	0	0
Plano Previdenciário	NTN - B 06/12/2024 - 15/05/2035 - 28768654 IPCA+ 6,93%	IPCA + Taxa	▲ +0.46 %	0.00 %	▲ +0.92 %	1	0	0	0
Plano Previdenciário	NTN - B 06/12/2024 - 15/05/2045 - 28768652 IPCA+ 6,84%	IPCA + Taxa	▲ +0.46 %	0.00 %	▲ +0.91 %	1	0	0	0
Plano Previdenciário	02.952.035/0001 - 56 - NTN - B 21/02/2025 - 15/08/2030 - 29249225 IPCA+ 7,50%	IPCA + Taxa	▲ +0.48 %	0.00 %	▲ +0.97 %	1	0	0	0
Plano Previdenciário	02.952.035/0001 - 56 - NTN - B 21/02/2025 - 15/05/2035 - 29249226 IPCA+ 7,503428%	IPCA + Taxa	▲ +0.48 %	0.00 %	▲ +0.97 %	1	0	0	0
Plano Previdenciário	02.952.035/0001 - 56 - NTN - B 21/02/2025 - 15/05/2045 - 29249227 IPCA+ 7,363951%	IPCA + Taxa	▲ +0.48 %	0.00 %	▲ +0.96 %	1	0	0	0
Plano Previdenciário	60.746.948/0001 - 12 - LF BANCO BRADESCO S.A. 17/04/2025 - 19/04/2027 (IPCA+8,49%)	IPCA + Taxa	0.00 %	0.00 %	0.00 %	0	0	0	0

* As estatísticas são baseadas na rentabilidade dos ativos no período de 01/02/2025 a 31/01/2026

1.2. Tabela de cotação e taxas

Fundo	Aplicação		Resgate		Taxas	
	Cotização	Liquidação	Cotização	Liquidação	Performance	Administração
03.399.411/0001-90 - BRADESCO FUNDO DE INVESTIMENTO FINANCEIRO RENDA FIXA REFERENCIADA DI PREMIUM - RESP LIMITADA	D+0	D+0	D+0	D+0	0,00%	0,20%
03.660.879/0001-96 - BRADESCO SELECTION FI FINANCEIRO - CIC EM AÇÕES - RESP LIMITADA	D+1	D+1	D+1	D+1	0,00%	1,50%
05.900.798/0001-41 - CAIXA DIVIDENDOS FUNDO DE INVESTIMENTO FINANCEIRO EM AÇÕES - RESPONSABILIDADE LIMITADA	D+1	D+1	D+1	D+1	0,00%	1,50%
11.484.558/0001-06 - BRADESCO FIF - CLASSE DE INVESTIMENTO RF IRF-M 1 TÍTULOS PÚBLICOS - RESP LIMITADA	D+0	D+0	D+0	D+0	0,00%	0,20%
13.077.415/0001-05 - BB PREVIDENCIÁRIO FLUXO RENDA FIXA SIMPLES FUNDO DE INVESTIMENTO EM COTAS DE FIF RESP LIMITADA	D+0	D+0	D+0	D+0	0,00%	1,00%
13.077.418/0001-49 - BB PREVIDENCIÁRIO RENDA FIXA REFERENCIADO DI LONGO PRAZO PERFIL FIC FIF RESPONSABILIDADE LIMITADA	D+0	D+0	D+0	D+0	0,00%	0,20%
20.216.216/0001-04 - BRADESCO INSTITUCIONAL IMA-B 5 FI FINANCEIRO - CIC RF - RESP LIMITADA	D+0	D+0	D+0	D+0	0,00%	0,20%
30.568.193/0001-42 - BNB SOBERANO CLASSE DE INVESTIMENTO RENDA FIXA - RESP LIMITADA	D+0	D+0	D+0	D+0	0,00%	0,20%
50.803.936/0001-29 - CAIXA AUTOMÁTICO POLIS FIC DE CLASSE DE FIF RENDA FIXA CURTO PRAZO - RESPONSABILIDADE LIMITADA	D+0	D+0	D+0	D+0	0,00%	1,70%
03.256.793/0001-00 - BRADESCO FIF - CLASSE DE INVESTIMENTO RENDA FIXA REFERENCIADA DI FEDERAL EXTRA - RESP LIMITADA	D+0	D+0	D+0	D+0	0,00%	0,15%

1.3. Composição por segmento

Segmento	Saldo	%	VaR 12 meses
Renda Fixa	164.742.215,12	98,14%	0,0549%
Renda Variável	2.852.101,17	1,70%	0,1309%
Investimentos no Exterior	0,00	0,00%	0,0000%
Investimentos Estruturados	0,00	0,00%	0,0000%
Fundos Imobiliários	0,00	0,00%	0,0000%
Empréstimos Consignados	0,00	0,00%	0,0000%
Disponibilidade financeira	264.848,81	0,16%	0,0000%
Total geral	167.859.165,10	100,00%	0,0265%

1.4. Composição por índice financeiro

Índice	Valor do saldo	%
CDI	55.471.313,67	33,05%
IBOVESPA	1.736.779,89	1,03%
IMA-B5	82.458,89	0,05%
IRF-M1	56.084.142,69	33,41%
IPCA + Taxa	50.935.762,36	30,34%
SELIC	2.168.537,51	1,29%
SCC	264.848,81	0,16%
IDIV	1.115.321,28	0,66%
Total geral	167.859.165,10	100,00%

1.5. Prazos de liquidação

Prazo	Renda Fixa	Renda Variável	Investimentos no Exterior	Investimentos Estruturados	Fundos Imobiliários	Empréstimos Consignados	Disponibilidade financeira	Total
Curto prazo	130.596.671,74	2.852.101,17	0	0	0	0	264.848,81	133.713.621,72
Médio prazo	0	0	0	0	0	0	0	0,00
Longo prazo	34.145.543,38	0	0	0	0	0	0	34.145.543,38
Total geral	164.742.215,12	2.852.101,17	0,00	0,00	0,00	0,00	264.848,81	167.859.165,10

* Curto prazo: até 60 dias; Médio prazo: entre 60 e 365 dias; Longo prazo: acima de 365 dias;

1.6. Composição da carteira por regras

1.6.1. Resolução CMN N° 4.963, de 25 de novembro de 2021 - Política de Investimentos 2025

Artigo da resolução	Valor do saldo	%	VaR 12 meses
Artigo 7, Inciso I, Alínea a	34.145.543,38	20,34%	0,0000%
Artigo 7, Inciso I, Alínea b	77.946.535,28	46,44%	0,0502%
Artigo 7, Inciso III, Alínea a	35.859.917,48	21,36%	0,0047%
Artigo 7, Inciso IV	16.790.218,98	10,00%	0,0000%
Artigo 8, Inciso I	2.852.101,17	1,70%	0,1309%
Artigo 26	264.848,81	0,16%	0,0000%
Total geral	167.859.165,10	100,00%	0,0310%

1.7. Composição dos ativos por regras

Ativo	Regra	Saldo
BRADE. FUNDO DE INVES. FINAN. RENDA FIXA REFER. DI PREMI. - RESP LIMIT.	7 III a .Fundo/Classe de Investimento em Renda Fixa - Geral (100.00%)	25.766.747,29
BRADE. SELEC. FI FINAN. - CIC EM ACOES - RESP LIMIT.	8 I Fundo/Classe de Investimento em Ações (100.00%)	1.736.779,89
CAIXA DIVID. FUNDO DE INVES. FINAN. EM ACOES - RESPO. LIMIT.	8 I Fundo/Classe de Investimento em Ações (100.00%)	1.115.321,28
BRADE. FIF - CLASS. DE INVES. RF IRF-M 1 TITUL. PUBLI. - RESP LIMIT.	7 I b .Fundo/Classe de Investimento - 100% Títulos Públicos SELIC (100.00%)	56.084.142,69
BB PREVI. FLUXO RENDA FIXA SIMPL. FUNDO DE INVES. EM COTAS DE FIF RESP LIMIT.	7 III a .Fundo/Classe de Investimento em Renda Fixa - Geral (100.00%)	2.168.537,51
BB PREVI. RENDA FIXA REFER. DI LONGO PRAZO PERFI. FIC FIF RESPO. LIMIT.	7 III a .Fundo/Classe de Investimento em Renda Fixa - Geral (100.00%)	7.842.173,79
BRADE. INSTI. IMA-B 5 FI FINAN. - CIC RF - RESP LIMIT.	7 III a .Fundo/Classe de Investimento em Renda Fixa - Geral (100.00%)	82.458,89
BNB SOBER. CLASS. DE INVES. RENDA FIXA - RESP LIMIT.	7 I b .Fundo/Classe de Investimento - 100% Títulos Públicos SELIC (100.00%)	10.630.754,62
CAIXA AUTOM. POLIS FIC DE CLASS. DE FIF RENDA FIXA CURTO PRAZO - RESPO. LIMIT.	7 I b .Fundo/Classe de Investimento - 100% Títulos Públicos SELIC (100.00%)	259.302,53
BRADE. FIF - CLASS. DE INVES. RENDA FIXA REFER. DI FEDER. EXTRA -RESP LIMIT.	7 I b .Fundo/Classe de Investimento - 100% Títulos Públicos SELIC (100.00%)	10.972.335,44
BRADESCO- Agência: 01800/Conta: 33101-5	26 Do Segmento de Disponibilidade Financeira (100.00%)	11.904,29
LF BANCO BRADESCO S.A. 12/11/2024 - 12/11/2026 (IPCA+6,92%)	7 IV Ativos de Renda Fixa Emitidos por Instituições Financeiras (100.00%)	10.627.427,28
NTN-B 06/12/2024 -15/08/2030 - 28768653 IPCA+ 7,10%	7 I a .FI 100% títulos TN- vigência de 01/11/2010 até 01/04/2018 (100.00%)	5.776.804,89
NTN-B 06/12/2024 -15/05/2035 - 28768654 IPCA+ 6,93%	7 I a .FI 100% títulos TN- vigência de 01/11/2010 até 01/04/2018 (100.00%)	5.972.966,76
NTN-B 06/12/2024 - 15/05/2045 - 28768652 IPCA+ 6,84%	7 I a .FI 100% títulos TN- vigência de 01/11/2010 até 01/04/2018 (100.00%)	8.728.396,06
BRADESCO- Agência: 1800 /Conta: 30933-8	26 Do Segmento de Disponibilidade Financeira (100.00%)	1.068,60
NTN-B 21/02/2025 - 15/08/2030- 29249225 IPCA+ 7,50%	7 I a .FI 100% títulos TN- vigência de 01/11/2010 até 01/04/2018 (100.00%)	4.310.086,08
NTN-B 21/02/2025 -15/05/2035 - 29249226 IPCA+ 7,503428%	7 I a .FI 100% títulos TN- vigência de 01/11/2010 até 01/04/2018 (100.00%)	4.167.195,41
NTN-B 21/02/2025 -15/05/2045 - 29249227 IPCA+ 7,363951%	7 I a .FI 100% títulos TN- vigência de 01/11/2010 até 01/04/2018 (100.00%)	5.190.094,18
CAIXA- Agência: 774/Conta: 575269844-4	26 Do Segmento de Disponibilidade Financeira (100.00%)	249.745,60
LF BANCO BRADESCO S.A. 17/04/2025 - 19/04/2027 (IPCA+8,49%)	7 IV Ativos de Renda Fixa Emitidos por Instituições Financeiras (100.00%)	6.162.791,70
CAIXA- Agência: 1800/Conta: 33114-7	26 Do Segmento de Disponibilidade Financeira (100.00%)	2.130,32
Total geral		167.859.165,10

1.8. Volatilidade da carteira

Volatilidade	Valor do saldo	%
Muito baixo	100.998.288,56	60,17%
Baixo	64.008.775,37	38,13%
Alto	2.852.101,17	1,70%
Total geral	167.859.165,10	100,00%

Tipos de risco: 1 - Muito baixo 2 - Baixo 3 - Médio 4 - Alto 5 - Muito alto

2. Carteira

2.1. Posição dos ativos (dados quantitativos)

Gestor	Carteira(s)	CNPJ	Ativo	Índice financeiro	Valor do saldo	% PL RPPS	% PL Ativo	Rentabilidade mensal acum.	Rentabilidade anual	VaR 12 meses	Volatilidade 12 meses
Fundos de investimento											
BRADESCO - BANCO	Plano Previdenciário	03.399.411/0001-90	BRADESCO FUNDO DE INVESTIMENTO FINANCEIRO RENDA FIXA REFERENCIADA DI PREMIUM - RESP LIMITADA	CDI	25.766.747,29	15,35%	0,09%	▲ +1,18 %	▲ +1,18 %	0,02%	0,04%
BRADESCO - BANCO	Plano Previdenciário	03.660.879/0001-96	BRADESCO SELECTION FI FINANCEIRO - CIC EM AÇÕES - RESP LIMITADA	IBOVESPA	1.736.779,89	1,03%	0,74%	▲ +10,84 %	▲ +10,84 %	8,50%	17,90%
CAIXA ASSET	Plano Previdenciário	05.900.798/0001-41	CAIXA DIVIDENDOS FUNDO DE INVESTIMENTO FINANCEIRO EM AÇÕES - RESPONSABILIDADE LIMITADA	IDIV	1.115.321,28	0,66%	0,31%	▲ +9,94 %	▲ +9,94 %	6,47%	13,62%
BRADESCO - BANCO	Plano Previdenciário	11.484.558/0001-06	BRADESCO FIF - CLASSE DE INVESTIMENTO RF IRF - M 1 TÍTULOS PÚBLICOS - RESP LIMITADA	IRF-M1	56.084.142,69	33,41%	5,02%	▲ +1,19 %	▲ +1,19 %	0,14%	0,30%
BB ASSET MANAGEMENT	Plano Previdenciário	13.077.415/0001-05	BB PREVIDENCIÁRIO FLUXO RENDA FIXA SIMPLES FUNDO DE INVESTIMENTO EM COTAS DE FIF RESP LIMITADA	SELIC	2.168.537,51	1,29%	0,04%	▲ +1,09 %	▲ +1,09 %	0,02%	0,05%
BB ASSET MANAGEMENT	Plano Previdenciário	13.077.418/0001-49	BB PREVIDENCIÁRIO RENDA FIXA REFERENCIADO DI LONGO PRAZO PERFIL FIC FIF RESPONSABILIDADE LIMITADA	CDI	7.842.173,79	4,67%	0,03%	▲ +1,20 %	▲ +1,20 %	0,12%	0,25%
BRADESCO - BANCO	Plano Previdenciário	20.216.216/0001-04	BRADESCO INSTITUCIONAL IMA - B 5 FI FINANCEIRO - CIC RF - RESP LIMITADA	IMA-B5	82.458,89	0,05%	0,02%	▲ +1,17 %	▲ +1,17 %	0,84%	1,76%
BNB	Plano Previdenciário	30.568.193/0001-42	BNB SOBERANO CLASSE DE INVESTIMENTO RENDA FIXA - RESP LIMITADA	CDI	10.630.754,62	6,33%	0,16%	▲ +1,16 %	▲ +1,16 %	0,02%	0,05%
CAIXA ASSET	Plano Previdenciário	50.803.936/0001-29	CAIXA AUTOMÁTICO POLIS FIC DE CLASSE DE FIF RENDA FIXA CURTO PRAZO - RESPONSABILIDADE LIMITADA	CDI	259.302,53	0,15%	0,00%	▲ +0,95 %	▲ +0,95 %	0,02%	0,04%
BRADESCO - BANCO	Plano Previdenciário	03.256.793/0001-00	BRADESCO FIF - CLASSE DE INVESTIMENTO RENDA FIXA REFERENCIADA DI FEDERAL EXTRA - RESP LIMITADA	CDI	10.972.335,44	6,54%	0,09%	▲ +1,14 %	▲ +1,14 %	0,02%	0,04%
Disponibilidade financeira											
BRADESCO - BANCO	Plano Previdenciário	60.746.948/0001-12	BRADESCO - Agência: 01800/Conta: 33101 - 5	SCC	11.904,29	-	-	-	-	-	-
BRADESCO - BANCO	Plano Previdenciário	60.746.948/0001-12	BRADESCO - Agência: 1800 /Conta: 30933 - 8	SCC	1.068,60	-	-	-	-	-	-
CAIXA	Plano Previdenciário	00.360.305/0001-04	CAIXA - Agência: 774/Conta: 575269844 - 4	SCC	249.745,60	-	-	-	-	-	-

Gestor	Carteira(s)	CNPJ	Ativo	Índice financeiro	Valor do saldo	% PL RPPS	% PL Ativo	Rentabilidade mensal acum.	Rentabilidade anual	VaR 12 meses	Volatilidade 12 meses
CAIXA	Plano Previdenciário	00.360.305/0001-04	CAIXA - Agência: 1800/Conta: 33114 - 7	SCC	2.130,32	-	-	-	-	-	-
Letra financeira											
BRADESCO - BANCO	Plano Previdenciário	60.746.948/0001-12	60.746.948/0001 - 12 - LF BANCO BRADESCO S.A. 12/11/2024 - 12/11/2026 (IPCA+6,92%)	IPCA + Taxa + 6,92%	10.627.427,28	6,33%	100,00%	0,00 %	0,00 %	-	-
BRADESCO - BANCO	Plano Previdenciário	60.746.948/0001-12	60.746.948/0001 - 12 - LF BANCO BRADESCO S.A. 17/04/2025 - 19/04/2027 (IPCA+8,49%)	IPCA + Taxa + 8,49%	6.162.791,70	3,67%	100,00%	0,00 %	0,00 %	-	-
Compra direta de título público											
TESOURO NACIONAL	Plano Previdenciário	02.952.035/0001-56	NTN - B 06/12/2024 - 15/08/2030 - 28768653 IPCA+ 7,10%	IPCA + Taxa + 7,10%	5.776.804,89	3,44%	100,00%	▲ +0,94 %	▲ +0,94 %	-	-
TESOURO NACIONAL	Plano Previdenciário	02.952.035/0001-56	NTN - B 06/12/2024 - 15/05/2035 - 28768654 IPCA+ 6,93%	IPCA + Taxa + 6,93%	5.972.966,76	3,56%	100,00%	▲ +0,92 %	▲ +0,92 %	-	-
TESOURO NACIONAL	Plano Previdenciário	02.952.035/0001-56	NTN - B 06/12/2024 - 15/05/2045 - 28768652 IPCA+ 6,84%	IPCA + Taxa + 6,84%	8.728.396,06	5,20%	100,00%	▲ +0,91 %	▲ +0,91 %	-	-
TESOURO NACIONAL	Plano Previdenciário	02.952.035/0001-56	02.952.035/0001 - 56 - NTN - B 21/02/2025 - 15/08/2030 - 29249225 IPCA+ 7,50%	IPCA + Taxa + 7,50%	4.310.086,08	2,57%	100,00%	▲ +0,97 %	▲ +0,97 %	-	-
TESOURO NACIONAL	Plano Previdenciário	02.952.035/0001-56	02.952.035/0001 - 56 - NTN - B 21/02/2025 - 15/05/2035 - 29249226 IPCA+ 7,503428%	IPCA + Taxa + 7,50%	4.167.195,41	2,48%	100,00%	▲ +0,97 %	▲ +0,97 %	-	-
TESOURO NACIONAL	Plano Previdenciário	02.952.035/0001-56	02.952.035/0001 - 56 - NTN - B 21/02/2025 - 15/05/2045 - 29249227 IPCA+ 7,363951%	IPCA + Taxa + 7,36%	5.190.094,18	3,09%	100,00%	▲ +0,96 %	▲ +0,96 %	-	-
Total geral					167.859.165,10	99,84%					

2.2. Movimentação dos ativos

Ativo	Data do movimento	Saldo anterior	Entrada/Valor de aplicação	Saída/Valor de resgate	Saldo final	Retorno do mês	Retorno do ano	Rentab. do mês acum.	Rentab. do ano acum.	Rentab. últ. 12 meses	% da carteira	Risco
03.399.411/0001-90 - BRADE. FUNDO DE INVE S. FINAN. RENDA FIXA REFER. DI PREMI. - RESP LIMIT.	31/01/2026	28.500.263,33	0,00	3.036.621,03	25.766.747,29	303.104,99	303.104,99	▲ +1,18 %	▲ +1,18 %	▲ +14,66 %	15,35%	Muito baixo
03.660.879/0001-96 - BRADE. SELEC. FI FINAN. - CIC EM ACOES - RESP LIMIT.	31/01/2026	1.566.871,01	0,00	0,00	1.736.779,89	169.908,88	169.908,88	▲ +10,84 %	▲ +10,84 %	▲ +36,12 %	1,03%	Alto
05.900.798/0001-41 - CAIXA DIVID. FUNDO DE I NVES. FINAN. EM ACOES - RESPO. LIMIT.	31/01/2026	1.014.484,16	0,00	0,00	1.115.321,28	100.837,12	100.837,12	▲ +9,94 %	▲ +9,94 %	▲ +35,67 %	0,66%	Alto
11.484.558/0001-06 - BRADE. FIF - CLASS. DE I NVES. RF IRF-M 1 TITUL. PUBLI. - RESP LIMIT.	31/01/2026	47.300.892,11	14.917.700,23	6.700.000,00	56.084.142,69	565.550,35	565.550,35	▲ +1,19 %	▲ +1,19 %	▲ +14,45 %	33,41%	Baixo
13.077.415/0001-05 - BB PREVI. FLUXO RENDA FIXA SIMPL. FUNDO DE INVES. EM COTAS DE FI F RESP LIMIT.	31/01/2026	2.145.368,82	0,00	119,25	2.168.537,51	23.287,94	23.287,94	▲ +1,09 %	▲ +1,09 %	▲ +13,41 %	1,29%	Muito baixo
13.077.418/0001-49 - BB PREVI. RENDA FIXA R EFER. DI LONGO PRAZO PERFI. FIC FIF RESPO. LI MIT.	31/01/2026	7.749.373,64	0,00	0,00	7.842.173,79	92.800,15	92.800,15	▲ +1,20 %	▲ +1,20 %	▲ +14,66 %	4,67%	Baixo
20.216.216/0001-04 - BRADE. INSTI. IMA-B 5 FI FINAN. - CIC RF - RESP LIMIT.	31/01/2026	81.506,39	0,00	0,00	82.458,89	952,50	952,50	▲ +1,17 %	▲ +1,17 %	▲ +10,58 %	0,05%	Baixo
30.568.193/0001-42 - BNB SOBER. CLASS. DE I NVES. RENDA FIXA - RESP LIMIT.	31/01/2026	10.508.516,67	0,00	0,00	10.630.754,62	122.237,95	122.237,95	▲ +1,16 %	▲ +1,16 %	▲ +14,42 %	6,33%	Muito baixo
50.803.936/0001-29 - CAIXA AUTOM. POLIS FI C DE CLASS. DE FIF RENDA FIXA CURTO PRAZ O - RESPO. LIMIT.	31/01/2026	256.270,73	249.782,83	247.729,94	259.302,53	978,91	978,91	▲ +0,95 %	▲ +0,95 %	▲ +11,13 %	0,15%	Muito baixo
03.256.793/0001-00 - BRADE. FIF - CLASS. DE I NVES. RENDA FIXA REFER. DI FEDER. EXTRA -R ESP LIMIT.	31/01/2026	10.848.507,19	0,00	0,00	10.972.335,44	123.828,25	123.828,25	▲ +1,14 %	▲ +1,14 %	▲ +14,17 %	6,54%	Muito baixo
60.746.948/0001-12 - BRADESCO- Agência: 018 00/Conta: 33101-5	31/01/2026	1.460.802,99	0,00	0,00	11.904,29	0,00	0,00	-	-	0,00 %	0,01%	Muito baixo
60.746.948/0001-12 - LF BANCO BRADESCO S. A. 12/11/2024 - 12/11/2026 (IPCA+6,92%)	31/01/2026	10.627.427,28	0,00	0,00	10.627.427,28	0,00	0,00	0,00 %	0,00 %	-	6,33%	Muito baixo
02.952.035/0001-56 - NTN-B 06/12/2024 -15/0 8/2030 - 28768653 IPCA+ 7,10%	31/01/2026	5.723.249,98	0,00	0,00	5.776.804,89	53.554,91	53.554,91	▲ +0,94 %	▲ +0,94 %	▲ +0,94 %	3,44%	Muito baixo
02.952.035/0001-56 - NTN-B 06/12/2024 -15/0 5/2035 - 28768654 IPCA+ 6,93%	31/01/2026	5.918.382,93	0,00	0,00	5.972.966,76	54.583,83	54.583,83	▲ +0,92 %	▲ +0,92 %	▲ +0,92 %	3,56%	Muito baixo
02.952.035/0001-56 - NTN-B 06/12/2024 - 15/0 5/2045 - 28768652 IPCA+ 6,84%	31/01/2026	8.649.280,83	0,00	0,00	8.728.396,06	79.115,23	79.115,23	▲ +0,91 %	▲ +0,91 %	▲ +0,91 %	5,20%	Muito baixo
60.746.948/0001-12 - BRADESCO- Agência: 180 0/Conta: 30933-8	31/01/2026	854,88	0,00	0,00	1.068,60	0,00	0,00	-	-	0,00 %	0,00%	Muito baixo

Ativo	Data do movimento	Saldo anterior	Entrada/Valor de aplicação	Saída/Valor de resgate	Saldo final	Retorno do mês	Retorno do ano	Rentab. do mês acum.	Rentab. do ano acum.	Rentab. últ. 12 meses	% da carteira	Risco
02.952.035/0001-56 - NTN-B 21/02/2025 - 15/08/2030- 29249225 IPCA+ 7,50%	31/01/2026	4.268.727,79	0,00	0,00	4.310.086,08	41.358,29	41.358,29	▲ +0,97 %	▲ +0,97 %	▲ +0,97 %	2,57%	Muito baixo
02.952.035/0001-56 - NTN-B 21/02/2025 -15/05/2035 - 29249226 IPCA+ 7,503428%	31/01/2026	4.127.206,37	0,00	0,00	4.167.195,41	39.989,04	39.989,04	▲ +0,97 %	▲ +0,97 %	▲ +0,97 %	2,48%	Muito baixo
02.952.035/0001-56 - NTN-B 21/02/2025 -15/05/2045 - 29249227 IPCA+ 7,363951%	31/01/2026	5.140.872,79	0,00	0,00	5.190.094,18	49.221,39	49.221,39	▲ +0,96 %	▲ +0,96 %	▲ +0,96 %	3,09%	Muito baixo
00.360.305/0001-04 - CAIXA- Agência: 774/Conta: 575269844-4	31/01/2026	37,23	0,00	0,00	249.745,60	0,00	0,00	-	-	0,00 %	0,15%	Muito baixo
60.746.948/0001-12 - LF BANCO BRADESCO S.A. 17/04/2025 - 19/04/2027 (IPCA+8,49%)	31/01/2026	6.162.791,70	0,00	0,00	6.162.791,70	0,00	0,00	0,00 %	0,00 %	-	3,67%	Muito baixo
00.360.305/0001-04 - CAIXA- Agência: 1800/Conta: 33114-7	31/01/2026	500,00	0,00	0,00	2.130,32	0,00	0,00	-	-	0,00 %	0,00%	Muito baixo
Total geral			15.167.483,06	9.984.470,22		1.821.309,73	1.821.309,73					

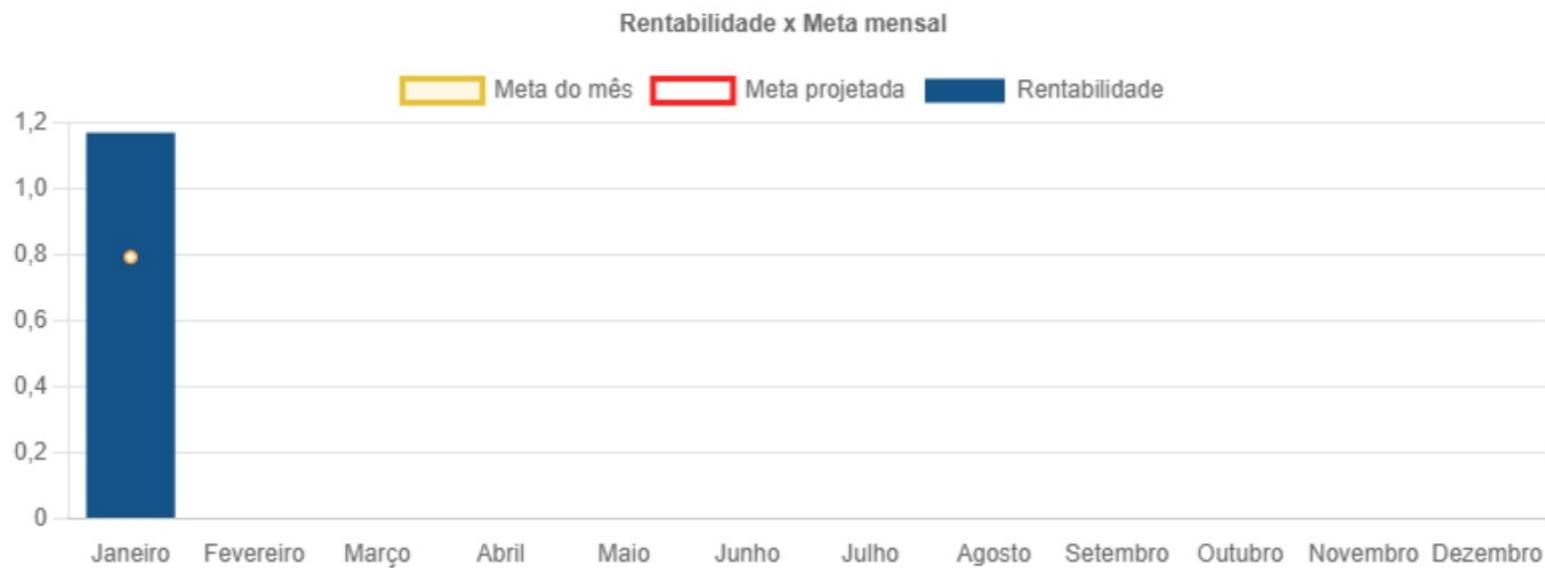
2.3. Rendimentos

Data do movimento	Saldo anterior	Aplicação/Entrada	Resgate/Saída	Retorno do mês	Saldo final	Rentabilidade do mês acum.
31/01/2026	162.052.188,82	15.167.483,06	9.984.470,22	1.821.309,73	167.859.165,10	▲ +1,17 %
Total geral		15.167.483,06	9.984.470,22	1.821.309,73		

2.4. Evolução mensal do patrimônio líquido

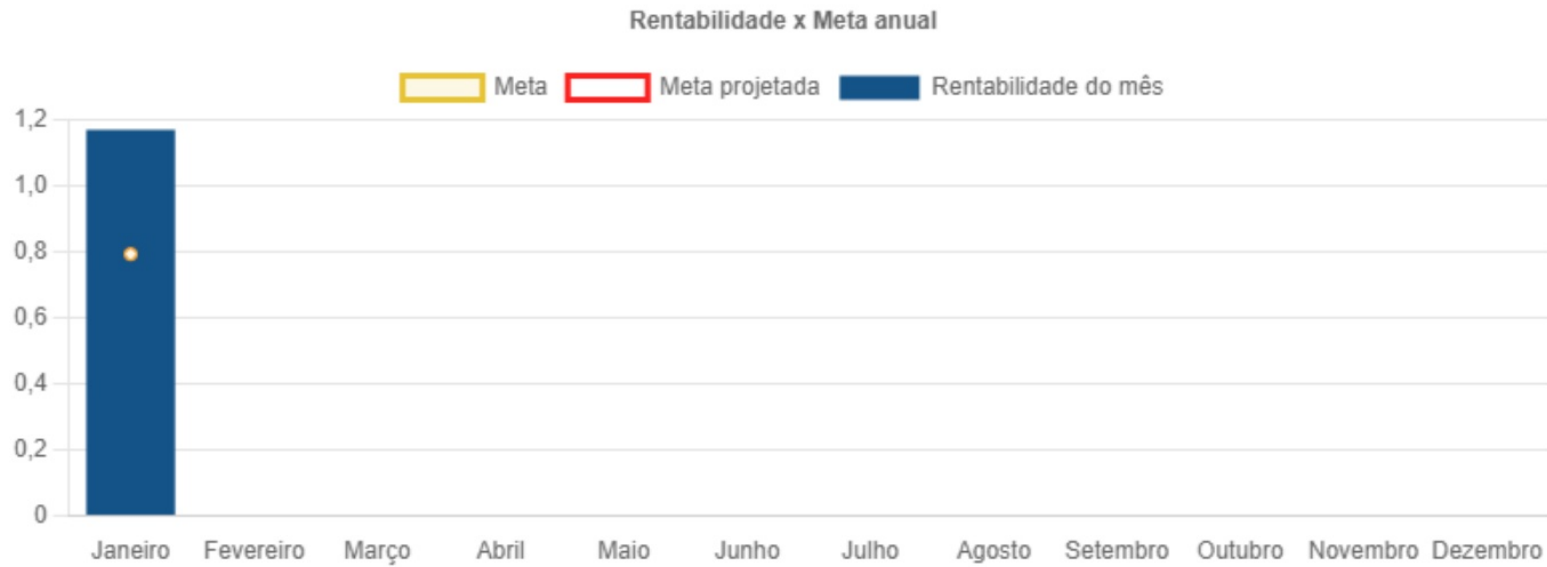


2.5. Rentabilidade x Meta mensal



* A projeção da meta é feita pela taxa de juros (5,57%) e pela inflação (IPCA) do ano. Vale ressaltar que a projeção da meta não é garantida e está sujeita a variações devido a fatores imprevistos.

2.6. Rentabilidade x Meta anual



* A projeção da meta é feita pela taxa de juros (5,57%) e pela inflação (IPCA) do ano. Vale ressaltar que a projeção da meta não é garantida e está sujeita a variações devido a fatores imprevistos.

Mês	Rentabilidade mensal	Taxa de juros	Índice financeiro	Meta mensal	Alcance para a meta mensal	Meta acumulada anual	Rentabilidade acumulada anual
Janeiro	▲ +1,17 %	0,46%	0,33%	0,79%	▲ 0,38%	0,79%	▲ +1,17 %

* A projeção da meta é feita pela taxa de juros (5,57%) e pela inflação (IPCA) do ano. Vale ressaltar que a projeção da meta não é garantida e está sujeita a variações devido a fatores imprevistos.

2.7. Risco ponderado









Data	Índice	Risco
31/01/2026	1,4323	Baixo

Tipos de risco: 1 - Muito baixo 2 - Baixo 3 - Médio 4 - Alto 5 - Muito alto

2.8. Distribuição







2.8.1. Distribuição por administradores

CNPJ	Nome	Saldo na carteira	% da carteira	Total ANBIMA sob administração	Valor do investimento em RPPS do administrador	Percentual proporcional do segmento de RPPS sobre o patrimônio do administrador	Máximo permitido no segmento de RPPS
Fundos de investimento							
62.318.407/0001-19	 S3 CACEIS BRASIL DISTRIBUIDORA DE TITULOS E VALORES MOBILIARIOS S.A	10.630.754,62	6,33%	441.407.710.292,84	5.553.893.444,55	1,26%	50,00%
30.822.936/0001-69	 BB GESTAO DE RECURSOS DTVM S.A	10.010.711,30	5,96%	1.774.385.597.000,00	95.358.796.000,00	5,37%	50,00%
00.066.670/0001-00	 BEM - DISTRIBUIDORA DE TITULOS E VALORES MOBILIARIOS LTDA.	1.736.779,89	1,03%	440.956.260.050,00	5.255.051.740,00	1,19%	50,00%
Total		22.378.245,81	13,33%				
Disponibilidade financeira							
60.746.948/0001-12	 BANCO BRADESCO S.A.	109.708.876,18	65,36%	810.180.587.420,00	17.953.972.250,00	2,22%	50,00%
00.360.305/0001-04	 CAIXA ECONOMICA FEDERAL	1.626.499,73	0,97%	708.323.024.800,00	79.003.557.120,00	11,15%	50,00%
Total		111.335.375,91	66,33%				
Compra direta de título público							
02.952.035/0001-56	 TESOURO NACIONAL	34.145.543,38	20,34%	-	-	-	-



CNPJ	Nome	Saldo na carteira	% da carteira	Total ANBIMA sob administração	Valor do investimento em RPPS do administrador	Percentual proporcional do segmento de RPPS sobre o patrimônio do administrador	Máximo permitido no segmento de RPPS
Total		34.145.543,38	20,34%				
Total geral		167.859.165,10	100,00%				

2.8.2. Distribuição por gestores

CNPJ	Nome	Saldo na carteira	% da carteira	Total ANBIMA sob gestão	Saldo na carteira sobre o total sob gestão (%)	Máximo permitido na carteira
Fundos de investimento						
30.822.936/0001-69	 BB GESTAO DE RECURSOS DTVM S.A.	10.010.711,30	5,96%	1.790.482.481.668,40	0,00%	5,00%
07.237.373/0001-20	 BANCO DO NORDESTE DO BRASIL SA	10.630.754,62	6,33%	21.305.954.061,73	0,05%	5,00%
42.040.639/0001-40	 CAIXA DISTRIBUIDORA DE TÍTULOS E VALORES MOBILIÁRIOS S.A.	1.374.623,81	0,82%	569.594.790.768,60	0,00%	5,00%
Total		22.016.089,73	13,12%			
Disponibilidade financeira						
60.746.948/0001-12	 BANCO BRADESCO S.A.	111.445.656,07	66,39%	905.694.266.301,72	0,01%	5,00%
00.360.305/0001-04	 CAIXA ECONOMICA FEDERAL	251.875,92	0,15%	31.865.317.458,44	0,00%	5,00%
Total		111.697.531,99	66,54%			
Compra direta de título público						
02.952.035/0001-56	 TESOURO NACIONAL	34.145.543,38	20,34%	-	-	-
Total		34.145.543,38	20,34%			
Total geral		167.859.165,10	100,00%			

2.9. Resumo por administrador / gestor

Administrador	Gestores	Valor	% Carteira
 62.318.407/0001-19 - S3 CACEIS BRASIL DISTRIBUIDORA DE TITULOS E VALORES MOBILIARIOS S.A	 07.237.373/0001-20 - BANCO DO NORDESTE DO BRASIL SA	10.630.754,62	6,33%
 30.822.936/0001-69 - BB GESTAO DE RECURSOS DTVM S.A	 30.822.936/0001-69 - BB GESTAO DE RECURSOS DTVM S.A	10.010.711,30	5,96%
 00.066.670/0001-00 - BEM - DISTRIBUIDORA DE TITULOS E VALORES MOBILIARIOS LTDA.	 60.746.948/0001-12 - BANCO BRADESCO S.A.	1.736.779,89	1,03%
 60.746.948/0001-12 - BANCO BRADESCO S.A.	 60.746.948/0001-12 - BANCO BRADESCO S.A.	109.708.876,18	65,36%
 00.360.305/0001-04 - CAIXA ECONOMICA FEDERAL	 00.360.305/0001-04 - CAIXA ECONOMICA FEDERAL	251.875,92	0,15%
	 42.040.639/0001-40 - CAIXA DISTRIBUIDORA DE TÍTULOS E VALORES MOBILIÁRIOS S.A.	1.374.623,81	0,82%
 02.952.035/0001-56 - TESOURO NACIONAL	 02.952.035/0001-56 - TESOURO NACIONAL	34.145.543,38	20,34%
Total		167.859.165,10	100,00%

2.10. Política de investimentos e enquadramentos

2.10.1. Resolução CMN N° 4.963, de 25 de novembro de 2021 - Política de Investimentos 2025

Descrição	Artigo	Aplicado \$	Resolução CMN N° 4.963, de 25 de novembro de 2021	Política de Investimentos 2025			Resultado				
			Limite	Limite inferior	Estratégia alvo	Limite superior	Posição atual da carteira	Diferença do limite superior	Situação	Disponível para aplicar	
Renda Fixa											
FI 100% títulos TN- vigência de 01/11/2010 até 01/04/2018	Artigo 7, Inciso I, Alínea a	34.145.543,38	100,00%	0,00%	5,00%	30,00%	20,34%	9,66%	Enquadrado	16.212.206,15	
Fundo/Classe de Investimento - 100% Títulos Públicos SELIC	Artigo 7, Inciso I, Alínea b	77.946.535,28	100,00%	20,00%	40,00%	95,00%	46,44%	48,56%	Enquadrado	81.519.671,57	
Fundo/Classe de Investimento em Renda Fixa - Geral	Artigo 7, Inciso III, Alínea a	35.859.917,48	60,00%	10,00%	33,00%	55,00%	21,36%	33,64%	Enquadrado	56.462.623,33	
Ativos de Renda Fixa Emitidos por Instituições Financeiras	Artigo 7, Inciso IV	16.790.218,98	20,00%	0,00%	5,00%	15,00%	10,00%	5,00%	Enquadrado	8.388.655,79	
Total em renda fixa		164.742.215,12					98,14%				
Renda Variável											
Fundo/Classe de Investimento em Ações	Artigo 8, Inciso I	2.852.101,17	30,00%	0,00%	5,00%	20,00%	1,70%	18,30%	Enquadrado	30.719.731,85	
Total em renda variável		2.852.101,17					1,70%				
Disponibilidade financeira											
Do Segmento de Disponibilidade Financeira	Artigo 26	264.848,81	0,00%				0,16%	-	Enquadrado	-	
Total em disponibilidade financeira		264.848,81					0,16%				
Total		167.859.165,10					100,00%				

2.11. Rating de gestores e administradores

2.11.1. Administradores

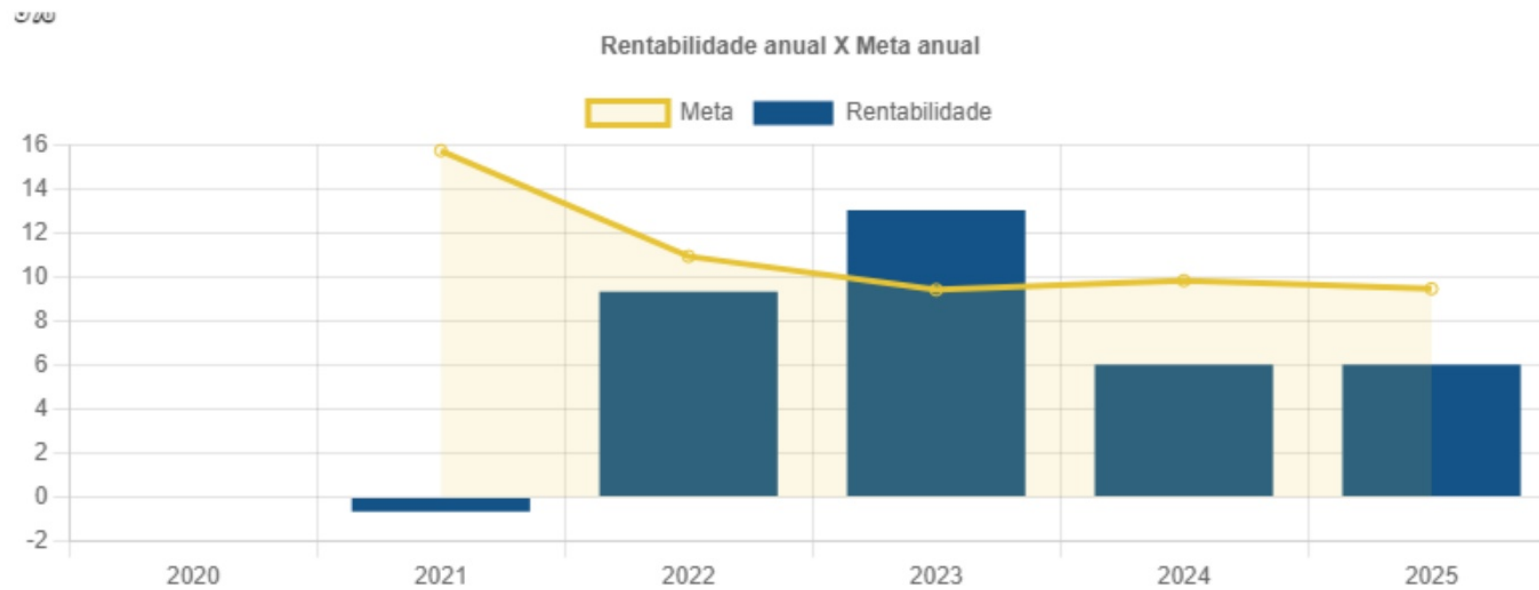
CNPJ	Nome	Descrição	Nota	Descrição	Data de aprovação	Data de vencimento	Valor do saldo
62.318.407/0001-19	 S3 CACEIS BRASIL DISTRIBUIDORA DE TITULOS E VALORES MOBILIARIOS S.A	Moody's	MQ1	Excelente	25/03/2025	25/03/2026	10.706.183,98
30.822.936/0001-69	 BB GESTAO DE RECURSOS DTVM S.A	Fitch	Exc.	Excelente	01/10/2025	01/10/2026	10.070.557,13
00.066.670/0001-00	 BEM - DISTRIBUIDORA DE TITULOS E VALORES MOBILIARIOS LTDA.	Fitch	Exc.	Excelente	31/10/2025	31/10/2026	1.792.057,45
60.746.948/0001-12	 BANCO BRADESCO S.A.	Moody's	MQ1	Excelente	12/05/2025	12/05/2026	110.332.878,69
00.360.305/0001-04	 CAIXA ECONOMICA FEDERAL	Fitch	Exc.	Excelente	20/05/2025	20/05/2026	1.665.709,07
02.952.035/0001-56	 TESOURO NACIONAL	-	-	-	-	-	34.145.543,38

2.11.2. Gestores

CNPJ	Nome	Descrição	Nota	Descrição	Data de aprovação	Data de vencimento	Valor do saldo
30.822.936/0001-69	 BB ASSET	BB GESTAO DE RECURSOS DTVM S.A	Fitch	Exc. Excelente	01/10/2025	01/10/2026	10.070.557,13
60.746.948/0001-12	 bradesco	BANCO BRADESCO S.A.	Moody's	MQ1 Excelente	12/05/2025	12/05/2026	112.124.936,14
00.360.305/0001-04	 CAIXA	CAIXA ECONOMICA FEDERAL	Fitch	Exc. Excelente	20/05/2025	20/05/2026	251.875,92
07.237.373/0001-20	 Banco do Nordeste	BANCO DO NORDESTE DO BRASIL SA	-	- -	-	-	10.706.183,98
42.040.639/0001-40	 CAIXA DTVM	CAIXA DISTRIBUIDORA DE TÍTULOS E VALORES MOBILIÁRIOS S.A.	Moody's	MQ1 Excelente	14/04/2025	14/04/2026	1.413.833,15
02.952.035/0001-56	 TESOURO NACIONAL	TESOURO NACIONAL	-	- -	-	-	34.145.543,38

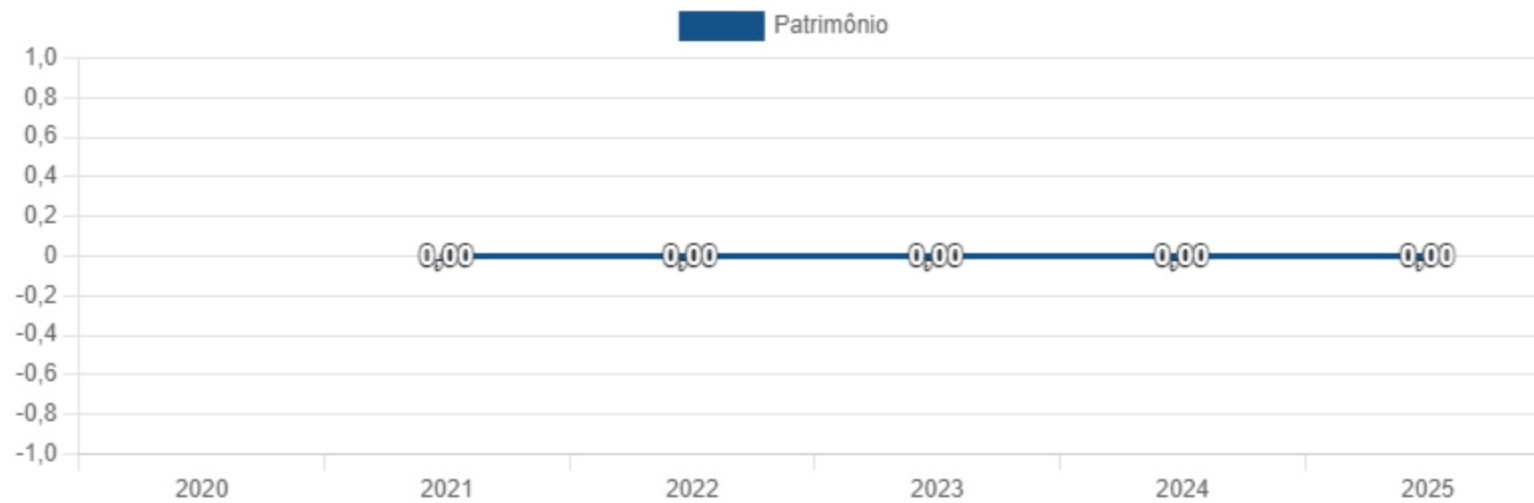
3. Patrimônio, rentabilidade e metas por ano

3.1. Plano Previdenciário



Ano	Patrimônio	Meta	Rentabilidade	% Atingimento
2020	-	-	0,00 %	-
2021	-	15,74%	▼ -0,66 %	-16,40%
2022	-	10,94%	▲ +9,34 %	-1,60%
2023	-	9,42%	▲ +13,05 %	3,63%
2024	-	9,84%	▲ +6,02 %	-3,82%
2025	-	9,47%	▲ +6,02 %	-3,45%

Evolução do patrimônio



4. Credenciamento de ativos

Nome completo	Descrição	Data de solicitação	Data de aprovação	Data de vencimento
CAIXA AUTOMÁTICO POLIS FIC DE CLASSE DE FIF RENDA FIXA CURTO PRAZO - RESPONSABILIDADE LIMITADA	Credenciamento	31/12/2024	31/12/2024	31/12/2026
BRADESCO PODER PÚBLICO FI FINANCEIRO - CIC RF CP - RESP LIMITADA	Atualização de credenciamento.	31/12/2024	31/12/2024	31/12/2026
BRADESCO - Agência: 01800/Conta: 33101-5	Atualização de credenciamento.	31/12/2024	31/12/2024	31/12/2026
BRADESCO FIF - CLASSE DE INVESTIMENTO RENDA FIXA REFERENCIADA DI FEDERAL EXTRA -RESP LIMITADA	Atualização de credenciamento.	31/12/2024	31/12/2024	31/12/2026
BRADESCO FIF - CLASSE DE INVESTIMENTO RENDA FIXA REFERENCIADA DI FEDERAL EXTRA -RESP LIMITADA	Atualização de credenciamento.	31/12/2024	31/12/2024	31/12/2026
BRADESCO FIF - CLASSE DE INVESTIMENTO RF IRF-M 1 TÍTULOS PÚBLICOS - RESP LIMITADA	Atualização de credenciamento.	31/12/2024	31/12/2024	31/12/2026
BRADESCO FIF - CLASSE DE INVESTIMENTO RF IRF-M 1 TÍTULOS PÚBLICOS - RESP LIMITADA	Atualização de credenciamento.	31/12/2024	31/12/2024	31/12/2026
BRADESCO FUNDO DE INVESTIMENTO FINANCEIRO RENDA FIXA REFERENCIADA DI PREMIUM - RESP LIMITADA	Atualização de credenciamento.	31/12/2024	31/12/2024	31/12/2026
BRADESCO FUNDO DE INVESTIMENTO FINANCEIRO RENDA FIXA REFERENCIADA DI PREMIUM - RESP LIMITADA	Atualização de credenciamento.	31/12/2024	31/12/2024	31/12/2026
BRADESCO INSTITUCIONAL IMA-B 5 FI FINANCEIRO - CIC RF - RESP LIMITADA	Atualização de credenciamento.	31/12/2024	31/12/2024	31/12/2026
BRADESCO - Agência: 1800/Conta: 53201-0	Atualização de credenciamento	31/12/2024	31/12/2024	31/12/2026
BRADESCO IDKA PRÉ 2 FI FINANCEIRO - CI RF - RESP LIMITADA	Atualização de credenciamento.	31/12/2024	31/12/2024	31/12/2026
BRADESCO IDKA PRÉ 2 FI FINANCEIRO - CI RF - RESP LIMITADA	Atualização de credenciamento.	31/12/2024	31/12/2024	31/12/2026
BRADESCO ALOCAÇÃO DINÂMICA FI FINANCEIRO - CIC RF - RESP LIMITADA	Atualização de credenciamento.	31/12/2024	31/12/2024	31/12/2026
BRADESCO MACRO INSTITUCIONAL FI FINANCEIRO - CIC MULT - RESP LIMITADA	Atualização de credenciamento.	31/12/2024	31/12/2024	31/12/2026
BRADESCO SELECTION FI FINANCEIRO - CIC EM AÇÕES - RESP LIMITADA	Atualização de credenciamento.	31/12/2024	31/12/2024	31/12/2026
BRADESCO INSTITUCIONAL IMA-B FI FINANCEIRO - CIC RF - RESP LIMITADA	Atualização de credenciamento.	31/12/2024	31/12/2024	31/12/2026
BB PREVIDENCIÁRIO FLUXO RENDA FIXA SIMPLES FUNDO DE INVESTIMENTO EM COTAS DE FIF RESP LIMITADA	Atualização de credenciamento	31/12/2024	31/12/2024	31/12/2026
NTN-B 06/12/2024 - 15/05/2045 - 28768652 IPCA+ 6,84%	Atualização de credenciamento.	06/12/2024	06/12/2024	06/12/2026
NTN-B 06/12/2024 -15/05/2035 - 28768654 IPCA+ 6,93%	Atualização de credenciamento.	06/12/2024	06/12/2024	06/12/2026
NTN-B 06/12/2024 -15/08/2030 - 28768653 IPCA+ 7,10%	Atualização de credenciamento.	06/12/2024	06/12/2024	06/12/2026
BRADESCO - Agência: 1800 /Conta: 30933-8	Atualização de credenciamento.	31/12/2024	31/12/2024	31/12/2026
BRADESCO - Agência: 1800/Conta: 33103-1	Atualização de credenciamento.	31/12/2024	31/12/2024	31/12/2026
BB PREVIDENCIÁRIO RENDA FIXA REFERENCIADO DI LONGO PRAZO PERFIL FIC FIF RESPONSABILIDADE LIMITADA	Atualização de credenciamento.	31/12/2024	31/12/2024	31/12/2026
02.952.035/0001-56 - NTN-B 21/02/2025 - 15/08/2030- 29249225 IPCA+ 7,50%	Atualização de credenciamento.	21/02/2025	21/02/2025	15/08/2030
02.952.035/0001-56 - NTN-B 21/02/2025 -15/05/2035 - 29249226 IPCA+ 7,503428%	Credenciamento	21/02/2025	21/02/2025	15/05/2035
02.952.035/0001-56 - NTN-B 21/02/2025 -15/05/2045 - 29249227 IPCA+ 7,363951%	Credenciamento	21/02/2025	21/02/2025	15/05/2045
CAIXA DIVIDENDOS FUNDO DE INVESTIMENTO FINANCEIRO EM AÇÕES - RESPONSABILIDADE LIMITADA	Credenciamento	30/11/2025	30/11/2025	30/11/2027
BNB SOBERANO CLASSE DE INVESTIMENTO RENDA FIXA - RESP LIMITADA	Credenciamento.	30/11/2025	30/11/2025	30/11/2027

5. Credenciamento de pessoas jurídicas

Nome	Descrição	Data de solicitação	Data de aprovação	Data de vencimento
CAIXA ECONOMICA FEDERAL	Atualização do credenciamento.	31/12/2024	31/12/2024	31/12/2026
CAIXA DISTRIBUIDORA DE TÍTULOS E VALORES MOBILIÁRIOS S.A.	Atualização do credenciamento.	31/12/2024	31/12/2024	31/12/2026
BANCO BRADESCO S.A.	Atualização de Credenciamento.	31/12/2024	31/12/2024	31/12/2026
BEM - DISTRIBUIDORA DE TITULOS E VALORES MOBILIARIOS LTDA.	Atualização de credenciamento.	31/12/2024	31/12/2024	31/12/2026
BANCO DO BRASIL S.A.	Atualização de credenciamento	31/12/2024	31/12/2024	31/12/2026
BB GESTAO DE RECURSOS DTVM S.A	Atualização de credenciamento	31/12/2024	31/12/2024	31/12/2026
TESOURO NACIONAL	Atualização de credenciamento.	01/12/2024	01/12/2024	01/12/2026
S3 CACEIS BRASIL DISTRIBUIDORA DE TITULOS E VALORES MOBILIARIOS S.A	Credenciamento	30/11/2025	30/11/2025	30/11/2027
BANCO DO NORDESTE DO BRASIL SA	Credenciamento	30/11/2025	30/11/2025	30/11/2027

6. Parecer

Parecer NUI CONSULTORIA EMPRESARIAL LTDA

CONSIDERANDO o Programa de Certificação Institucional e Modernização da Gestão dos Regimes Próprios de Previdência Social da União, dos Estados, do Distrito Federal e dos Municípios, criada por meio da Portaria MPS nº 185/2015, bem como as normas da SPREV e Conselho Monetário Nacional;

CONSIDERANDO que para garantir a conformidade com a dimensão 3.2.6 do manual do Pró-Gestão, que trata da Política de Investimentos, é essencial observar uma série de medidas e práticas que visam mitigar riscos e assegurar a boa gestão dos recursos do Regime de Previdência Social (RPPS). Aqui estão alguns pontos-chave a serem considerados:

Relatórios Mensais: O RPPS deve elaborar relatórios detalhados e frequentes (mensais) sobre o desempenho dos investimentos. Esses relatórios devem incluir dados sobre a rentabilidade, a performance das diversas modalidades de operações e os riscos associados;

Parecer do Comitê de Investimentos: Cada relatório deve ser acompanhado de um parecer do Comitê de Investimentos. O Comitê é responsável por avaliar e opinar sobre a adequação das estratégias de investimento, a conformidade com a Política de Investimentos e a eficácia das medidas de controle de riscos;

Aprovação do Conselho Fiscal: Após o parecer do Comitê de Investimentos, os relatórios devem ser submetidos ao Conselho Fiscal para aprovação. O Conselho Fiscal verifica se os procedimentos e relatórios estão em conformidade com a Política de Investimentos e com as normas regulatórias;

Acompanhamento da Rentabilidade e Riscos: É fundamental que os relatórios abordem não apenas a rentabilidade dos investimentos, mas também a gestão dos riscos associados. Isso inclui a avaliação contínua da performance dos investimentos em relação às expectativas e aos benchmarks estabelecidos;

Aderência à Política de Investimentos: Os relatórios e pareceres devem confirmar que as alocações de recursos e os processos decisórios estão alinhados com a Política de Investimentos do RPPS. Qualquer desvio ou necessidade de ajuste deve ser claramente identificado e justificado;

Transparência e Documentação: Todos os processos, decisões e análises devem ser documentados de forma clara e acessível. Isso assegura transparência e facilita auditorias e revisões futuras;

Revisão e Atualização da Política de Investimentos: A Política de Investimentos deve ser revisada periodicamente para garantir que esteja atualizada com as condições de mercado e as necessidades do RPPS.

Essas práticas ajudam a assegurar que a gestão dos recursos do RPPS seja feita de maneira prudente e em conformidade com as melhores práticas e exigências regulamentares, protegendo os interesses dos participantes e beneficiários do plano previdenciário;

CONSIDERANDO que o Comitê de Investimentos e o Conselho Fiscal deste RPPS possui respaldo legal de sua criação conforme normativos do RPPS;

CONSIDERANDO que o Relatório de Gestão de Investimentos desta competência elaborado pela NUI Consultoria Empresarial Ltda, atende todas as exigências, aprovamos o referido relatório.

As análises e sugestões de investimento realizadas pela NUI Consultoria são baseadas em avaliações de mercado e informações disponíveis no momento da análise. No entanto, elas não constituem garantias de retorno, uma vez que a rentabilidade futura não pode ser assegurada, e a performance passada não garante resultados futuros. É importante destacar que as análises estão sujeitas a mudanças devido a variações nos cenários internos e externos, além de fatores imprevisíveis que podem impactar os resultados esperados. Portanto, os investidores devem considerar essa incerteza ao tomar decisões com base nas recomendações fornecidas;

Este documento tem caráter meramente informativo, o usuário se responsabiliza por eventuais prejuízos na utilização de informações as quais a NUI Consultoria obteve junto a fontes públicas e alguns com as instituições constantes deste relatório. Sendo a responsabilidade pelas informações das fontes dos dados.

Com relação as informações do RPPS, foram obtidas em extratos das instituições e dados e informações que foram encaminhadas pelo RPPS, não sendo de responsabilidade da NUI Consultoria.

Goiana / PE



GRUPO NUI

José Marcos Alves de Barros
Consultor de investimentos



1. PARECER DO COMITÊ DE INVESTIMENTOS

ASSINATURAS DO COMITÊ/CONSELHO DELIBERATIVO

2. PARECER DO CONSELHO FISCAL

ASSINATURAS DO CONSELHO FISCAL

3. ELABORAÇÃO DE RELATÓRIOS SEMESTRAIS DE DILIGÊNCIAS (FUNDOS ILÍQUIDOS/CRÉDITO PRIVADO)

- a) verificação dos ativos que compõem o patrimônio dos fundos de investimentos, incluindo os títulos e valores mobiliários aplicados pelo RPPS, excluídos os títulos públicos;
- b) análise da situação patrimonial, fiscal e comercial das empresas investidas, por meio de Fundos de Investimentos em Participações - FIP;
- c) análise do Relatório de Rating dos ativos no caso de Fundos de Renda Fixa (salvo aqueles que aplicam seus recursos exclusivamente em títulos públicos), Aplicações diretas em Ativos Financeiros de Renda Fixa, Fundos de Investimentos em Direitos Creditórios (FIDC), Fundos de Renda Fixa – Crédito Privado e Fundos de Debêntures de Infraestrutura;
- d) análise do Relatório de Avaliação de Imóveis no caso de Fundos de Investimentos possuí-los na Carteira; e utilização de metodologia que demonstre a compatibilidade do passivo com o ativo, principalmente do ALM, para os RPPS com mais de 50 milhões de reais aplicados no mercado financeiro.

Os RPPS poderão utilizar as informações prestadas pelas administradoras e gestoras dos fundos de investimentos e demais informações disponíveis na internet de conhecimento público ou outros meios disponíveis no mercado acessíveis pelos RPPS (jornais, revistas, órgãos de regulação e controle, agências de rating, associação de entidades do mercado financeiro e de capitais, softwares, dentre outros).

4. CENÁRIOS

Resumo de Mercado

O início de 2026 foi marcado por um ambiente global mais favorável aos ativos de mercados emergentes, contrariando expectativas anteriores de deterioração. A atividade econômica internacional permanece resiliente — especialmente nos Estados Unidos — enquanto o dólar apresentou depreciação no acumulado do ano, favorecendo moedas e ativos de risco em economias emergentes. Tensões geopolíticas recentes contribuíram para a realocação de fluxos globais, beneficiando mercados alternativos ao dólar.

No Brasil, o cenário de curto prazo mostra combinação positiva entre crescimento econômico mais robusto e inflação moderada. A valorização cambial, somada à oferta favorável de alimentos e bens industriais importados, contribuiu para leituras inflacionárias benignas. Ao mesmo tempo, a flexibilização das condições financeiras no início do ano sustenta a atividade.

A política monetária entra em fase de transição. O Banco Central sinalizou o início de um ciclo de cortes graduais de juros, mantendo postura ainda contracionista em termos reais. No campo fiscal, apesar do cumprimento das metas primárias, a trajetória da dívida pública segue como ponto de atenção estrutural.

Panorama Brasil

A economia brasileira apresenta dinâmica de reaceleração em 2026. A projeção de crescimento do PIB foi revisada para 2,0%, impulsionada por expansão da renda disponível das famílias, aumento de transferências governamentais, crédito direcionado e programas setoriais. A flexibilização das condições financeiras — envolvendo câmbio, juros e mercado de capitais — também contribuiu para a retomada da demanda.

A inflação segue sob controle relativo. A projeção para o IPCA foi reduzida para 3,8%, refletindo apreciação cambial, moderação nos preços de alimentos e desaceleração nos bens industrializados. A inflação de serviços permanece elevada devido ao mercado de trabalho aquecido, mas sem comprometer o cenário geral de convergência.

No setor externo, o maior dinamismo doméstico pressiona importações, mantendo o déficit em conta corrente em torno de 3% do PIB, financiado por investimento direto no país. A taxa de câmbio tende a permanecer apreciada no curto prazo, embora sujeita a volatilidade associada ao ciclo político.

Panorama Internacional

O cenário externo iniciou 2026 com atividade global sólida, especialmente nos EUA, onde dados de emprego e crescimento surpreendem positivamente. A inflação americana permaneceu resistente, levando o Federal Reserve a interromper cortes de juros. A nomeação de Kevin Warsh para a presidência do Fed foi interpretada como fator de instabilidade institucional.

Na Europa e no Japão, o viés de política monetária é mais restritivo diante de desafios fiscais e inflacionários. Juros longos elevados refletem necessidades de financiamento das economias centrais.

O ambiente global, apesar de tensões geopolíticas, favoreceu fluxos para mercados emergentes no curto prazo. Contudo, riscos associados à China, commodities e política monetária internacional exigem cautela quanto à sustentabilidade desse movimento.

Impactos nos Mercados de Renda Fixa

A sinalização de início do ciclo de cortes da Selic — projetada para convergir a 12,25% — cria ambiente favorável para ativos prefixados e indexados à inflação, especialmente em prazos intermediários. A curva de juros tende a refletir expectativas de flexibilização monetária combinadas com prêmios de risco fiscal.

A inflação moderada reforça o potencial de ganho real nos títulos indexados ao IPCA. Entretanto, a manutenção de juros reais elevados e incertezas fiscais limitam compressões mais agressivas de prêmio na parte longa da curva.

Impactos nos Mercados de Renda Variável

O ambiente doméstico de crescimento mais forte, inflação sob controle e condições financeiras menos restritivas tende a sustentar o desempenho do mercado acionário. Setores ligados ao consumo interno e crédito se beneficiam diretamente da expansão da renda e da melhora das condições financeiras.

A valorização cambial reduz pressões inflacionárias e melhora margens de empresas dependentes de insumos importados. Contudo, riscos fiscais e o calendário político mantêm prêmios de risco elevados, limitando movimentos mais expressivos de valorização.

Impactos nos Mercados de Investimentos no Exterior

A depreciação do dólar e o ambiente de fluxo favorável a emergentes sustentam ativos internacionais no curto prazo. Entretanto, juros elevados nas economias centrais e incertezas fiscais globais mantêm volatilidade relevante.

A manutenção de crescimento sólido nos EUA favorece ativos de risco, enquanto o cenário europeu e asiático exige seletividade. Commodities permanecem como variável-chave, especialmente diante de riscos associados à China.

5. ATA DO COMITÊ DE INVESTIMENTOS

Ata do Comitê/Conselho Deliberativo

Data:

6. ATA DO CONSELHO FISCAL

Ata do Conselho Fiscal



GOIANAPREVI
Instituto de Previdência Social do Município de Goiana



Data:

7. Disclaimer

Esse relatório é parte integrante do software



Versão 1.69.2142 - 23/02/2026 - 24/02/2026 11:42:37

Todos os direitos reservados. Todos os resultados deste software foram gerados por algoritmos automatizados e integração de dados de origem externa controlada por outras empresas terceirizadas e informadas prestadas pelas próprias instituições. O usuário logado é responsável legalmente pela instituição, o qual é o utilizador principal desta aplicação, se responsabiliza pela conferência e validação de todos os dados gerados a partir deste software. Caso sejam notados problemas ou divergências na utilização ou nos resultados obtidos, acione o suporte o mais breve possível, para que os mesmos sejam verificados e corrigidos, isso evitará quaisquer perdas ou danos financeiros resultantes do uso do software. Questionamentos poderão ser realizados, desde de que apresentados com embasamento, nota técnica e exemplos de formulação. Lembrando também, que este software contém informações confidenciais e/ou privilegiadas. Se você não for a pessoa autorizada a obtê-la, não pode usar, copiar ou divulgar as informações nela contidas ou tomar qualquer ação baseada nelas.

8. Anexos

8.1. Conceitos e definições

Para disponibilizar conhecimento sobre as expressões técnicas utilizadas neste relatório, descreve-se a seguir os principais conceitos:

Meta: é a rentabilidade mínima que um RPPS precisa auferir anualmente para que não haja perdas causadas pelo descasamento entre a taxa de juros + inflação e a rentabilidade alcançada.

Rentabilidade anual: retorno sobre um investimento durante um período de um ano completo, expresso como uma porcentagem do valor investido inicialmente.

Rentabilidade anual acumulada: retorno sobre um investimento durante um período desde o começo do período selecionado, expresso como uma porcentagem do valor investido inicialmente.

Rentabilidade mensal: retorno sobre um investimento de um mês completo, expresso como uma porcentagem do valor investido inicialmente.

VaR (Value at Risk): medida que ajuda a entender o máximo de dinheiro que uma carteira de investimentos poderia perder em um determinado período de tempo, com base em certos níveis de confiança.

Volatilidade: é uma medida estatística que aponta a frequência e a intensidade das oscilações no preço de um ativo ou derivativo em um período determinado de tempo.

8.2. Operações

Plano Previdenciário

Número da APR	Data da operação	Tipo de operação	Valor	CNPJ do ativo	Nome do ativo	Valor da cota	Quantidade de cotas	PL do ativo
-	30/01/2026	Aplicação	10.360.000,00	11.484.558/0001-06	BRABESCO FIF - CLASSE DE INVESTIMENTO RF IRF-M 1 TÍTULOS PÚBLICOS - RESP LIMITADA	4.22828580	2450165.50205760	1.117.447.200,77
-	30/01/2026	Aplicação	290.000,00	11.484.558/0001-06	BRABESCO FIF - CLASSE DE INVESTIMENTO RF IRF-M 1 TÍTULOS PÚBLICOS - RESP LIMITADA	4.22828580	68585.71386069	1.117.447.200,77
-	30/01/2026	Aplicação	1.231.079,20	11.484.558/0001-06	BRABESCO FIF - CLASSE DE INVESTIMENTO RF IRF-M 1 TÍTULOS PÚBLICOS - RESP LIMITADA	4.22828580	291153.26121049	1.117.447.200,77
-	26/01/2026	Aplicação	249.782,83	50.803.936/0001-29	CAIXA AUTOMÁTICO POLIS FIC DE CLASSE DE FIF RENDA FIXA CURTO PRAZO - RESPONSABILIDADE LIMITADA	1.25867800	198448.55475348	30.733.066.540,96
-	21/01/2026	Resgate	1.844.583,33	11.484.558/0001-06	BRABESCO FIF - CLASSE DE INVESTIMENTO RF IRF-M 1 TÍTULOS PÚBLICOS - RESP LIMITADA	4.20994000	438149.55320028	1.096.174.729,66
-	21/01/2026	Resgate	4.855.416,67	11.484.558/0001-06	BRABESCO FIF - CLASSE DE INVESTIMENTO RF IRF-M 1 TÍTULOS PÚBLICOS - RESP LIMITADA	4.20994000	1153322.05922175	1.096.174.729,66
-	15/01/2026	Resgate	119,25	13.077.415/0001-05	BB PREVIDENCIÁRIO FLUXO RENDA FIXA SIMPLES FUNDO DE INVESTIMENTO EM COTAS DE FIF RESP LIMITADA	3.39622642	35.11249995	5.349.359.267,32
-	07/01/2026	Resgate	247.729,94	50.803.936/0001-29	CAIXA AUTOMÁTICO POLIS FIC DE CLASSE DE FIF RENDA FIXA CURTO PRAZO - RESPONSABILIDADE LIMITADA	1.25137300	197966.50559026	27.991.816.934,95
-	05/01/2026	Aplicação	3.036.621,03	11.484.558/0001-06	BRABESCO FIF - CLASSE DE INVESTIMENTO RF IRF-M 1 TÍTULOS PÚBLICOS - RESP LIMITADA	4.18349580	725857.31531032	1.075.393.704,40
-	05/01/2026	Resgate	1.799.250,50	03.399.411/0001-90	BRABESCO FUNDO DE INVESTIMENTO FINANCEIRO RENDA FIXA REFERENCIADA DI PREMIUM - RESP LIMITADA	21.15274770	85059.89507926	19.354.718.035,80
-	05/01/2026	Resgate	1.237.370,53	03.399.411/0001-90	BRABESCO FUNDO DE INVESTIMENTO FINANCEIRO RENDA FIXA REFERENCIADA DI PREMIUM - RESP LIMITADA	21.15274770	58496.91716410	19.354.718.035,80